



УПРАВЛЕНИЕ ФЕДЕРАЛЬНОЙ СЛУЖБЫ
ГОСУДАРСТВЕННОЙ СТАТИСТИКИ
ПО СЕВЕРО-КАВКАЗСКОМУ
ФЕДЕРАЛЬНОМУ ОКРУГУ

ОСНОВНЫЕ ПОКАЗАТЕЛИ СОЦИАЛЬНО-ЭКОНОМИЧЕСКОГО ПОЛОЖЕНИЯ

январь 2024 года

29.03.2024

Республика Ингушетия

СОДЕРЖАНИЕ

Сводные итоги	3
Основные экономические показатели	4
Индексы промышленного производства	5
Объем работ, выполненных по виду деятельности «строительство»	6
Сельское хозяйство	7
Деятельность автомобильного транспорта	10
Оборот розничной и оптовой торговли	11
Платные услуги населению	14
Индексы цен и тарифов	17
Среднемесячная номинальная начисленная заработная плата	18

За январь 2024 года в Республике Ингушетия **индекс промышленного производства** вырос на 7.7 % по сравнению с январем 2023 года.

Объем отгруженных товаров собственного производства, выполненных работ и услуг собственными силами, по промышленным видам деятельности за январь 2024 года составил **1,3 млрд рублей**, что на 95,4% больше, чем за январь 2023 года.

Объем производства продукции сельского хозяйства всех сельхозпроизводителей (сельхозорганизации, крестьянские (фермерские) хозяйства, включая индивидуальных предпринимателей, хозяйства населения) Республики Ингушетия в январе 2024 года составил **1,1 млрд рублей**, что в сопоставимой оценке на 1,0% больше, чем за соответствующий период 2023 года.

Объем работ, выполненных по виду экономической деятельности «Строительство» за январь 2024 года составил **73,6 млн. рублей**, что на 77,2% меньше, чем за январь 2023 года.

Оборот розничной торговли республики за январь 2024 года составил **4,5 млрд рублей**, что в сопоставимых ценах на 26,8% больше, чем за январь 2023 года.

Оборот общественного питания в январе 2024 года составил **0,08 млрд рублей**, или на 32,7% меньше, чем в январе 2023 года.

В Республике Ингушетия **среднемесячная номинальная заработная плата** работников в январе 2024 года (включая субъекты малого предпринимательства) выросла по сравнению с соответствующим периодом 2023 года на 12,9% и составила **37376,2 рубля**. Реальная заработная плата, рассчитанная с учетом индекса потребительских цен, увеличилась на 15,5% по сравнению с январем 2023 года.

ОСНОВНЫЕ ЭКОНОМИЧЕСКИЕ ПОКАЗАТЕЛИ

СЕВЕРО-КАВКАЗСТАТ

Экономические показатели

январь 2024 г. в % к январю 2023 г.

Индекс
промышленного
производства

177,7 ↑

Индекс произ-
водства продукции
сельского хозяйства

101,0 ↑

Ввод в действие
жилых домов
всех форм
собственности
и индивидуальными
застройщиками

167,4 ↑

Оборот розничной
торговли

126,8 ↑

Объем платных
услуг населению

98,2 ↓

Оборот
общественного
питания

67,3 ↓

● Понижение

● Повышение

● Без изменений

ИНДЕКСЫ ПРОМЫШЛЕННОГО ПРОИЗВОДСТВА

СЕВЕРО-КАВКАЗСТАТ

январь 2024 г. к январю 2023 г.
в %

107,7 ИПП

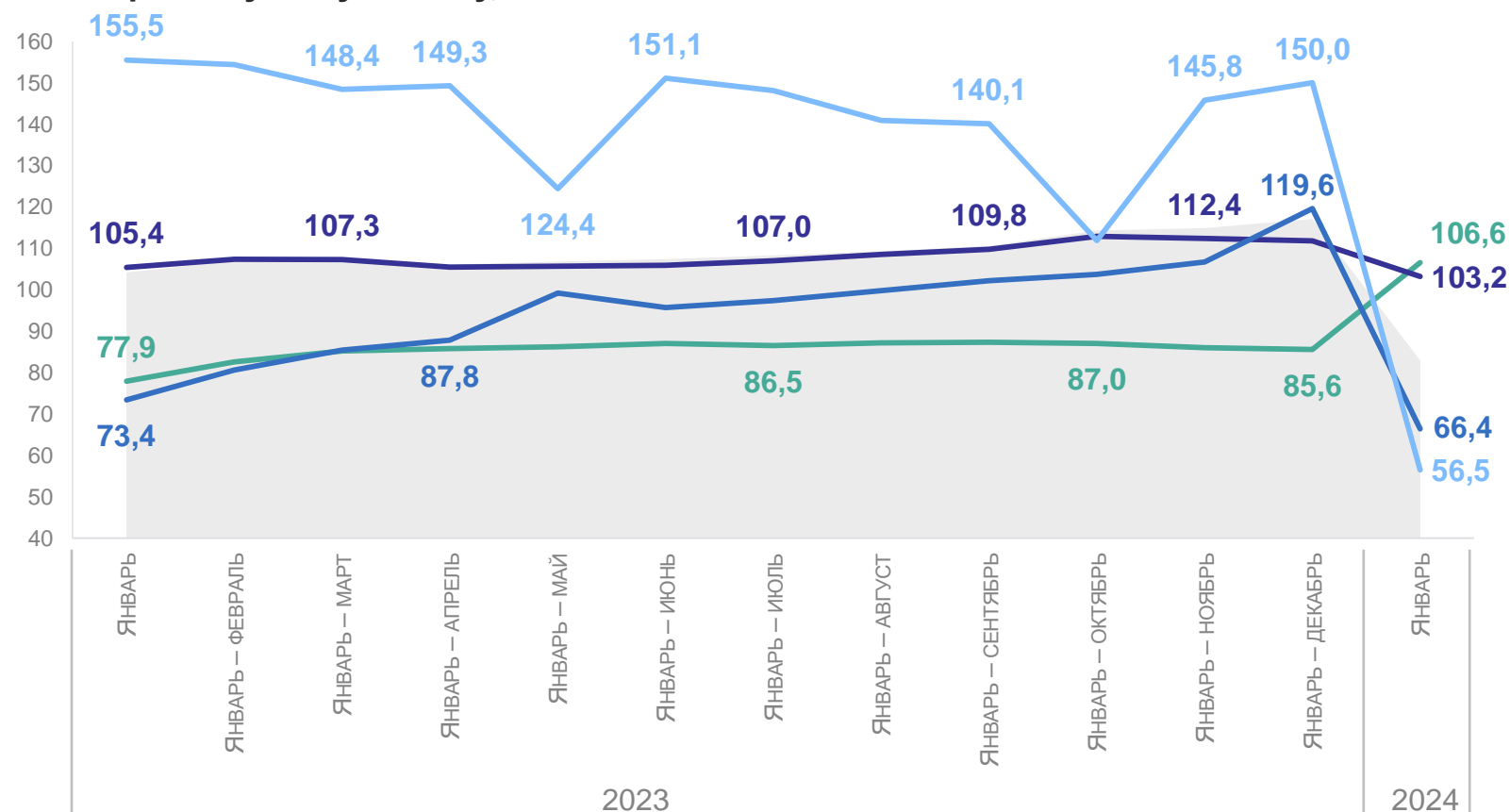
91,6 Добыча полезных ископаемых

98,6 Обрабатывающие производства

170,5 Обеспечение электрической энергией, газом и паром; кондиционирование воздуха

89,6 Водоснабжение; водоотведение, организация сбора и утилизации отходов, деятельность по ликвидации загрязнений

К предыдущему месяцу, в %



- ИПП
- Обрабатывающие производства
- Водоснабжение; водоотведение, организация сбора и утилизации отходов, деятельность по ликвидации загрязнений
- Обеспечение электрической энергией, газом и паром; кондиционирование воздуха
- Добыча полезных ископаемых

ОБЪЕМ РАБОТ, ВЫПОЛНЕННЫХ ПО ВИДУ ДЕЯТЕЛЬНОСТИ «СТРОИТЕЛЬСТВО»

январь 2024 г.

Объем работ всего,
по полному кругу организаций

73,5 млн руб.

К январю –2023 г.

22,8% ↓

По крупным и средним
организациям

4,6 млн руб.

К январю –2023 г.

5,5% ↓

СЕВЕРО-КАВКАЗСТАТ

Структура объема подрядных работ по виду деятельности «Строительство», в %



1

Сельское хозяйство

Поголовье скота и птицы

январь 2024 г. в % к январю 2023 г.

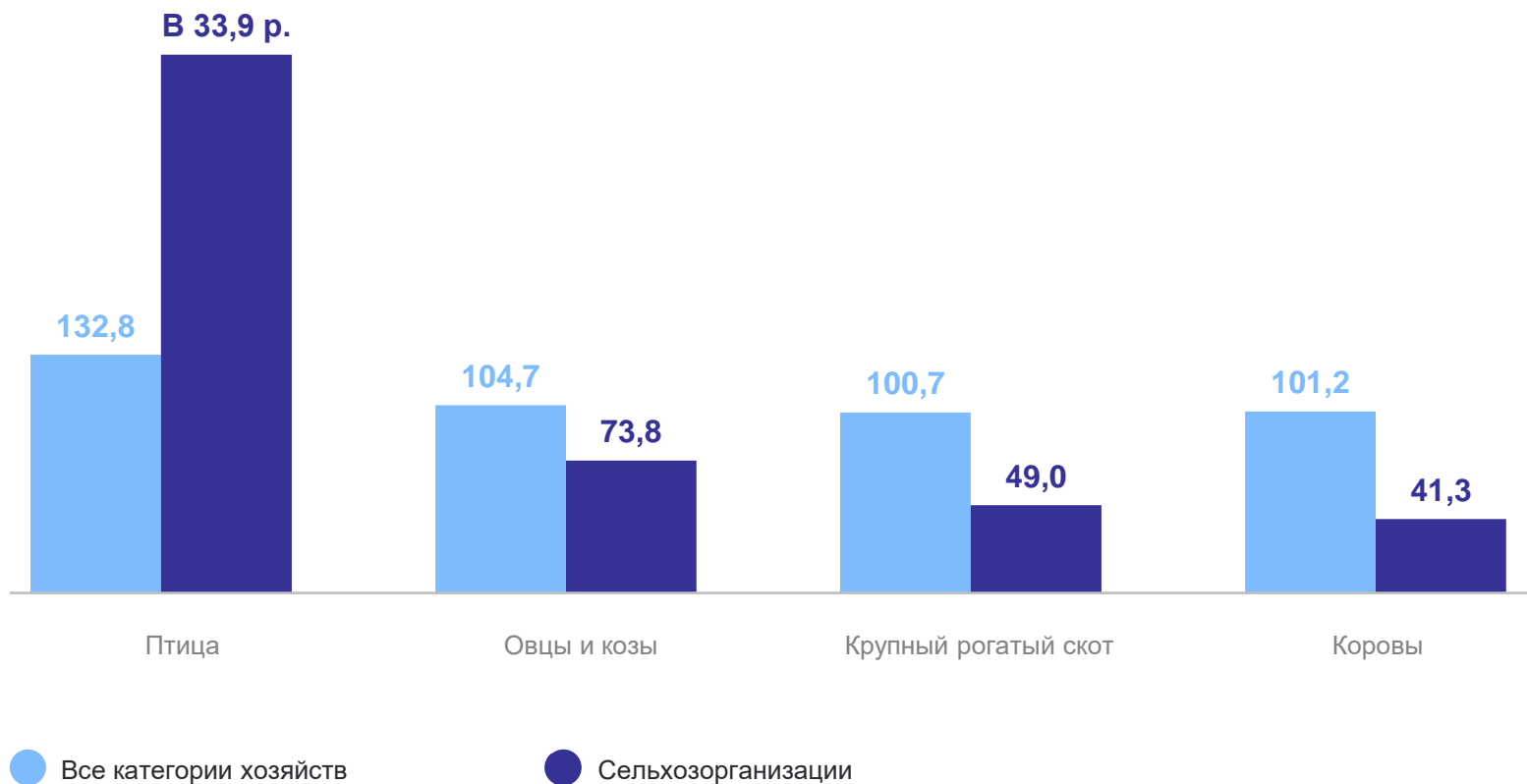
Объем продукции

сельского хозяйства всех
сельхозпроизводителей

1,1 млрд рублей

К январю 2023 г.

101,0% ↑



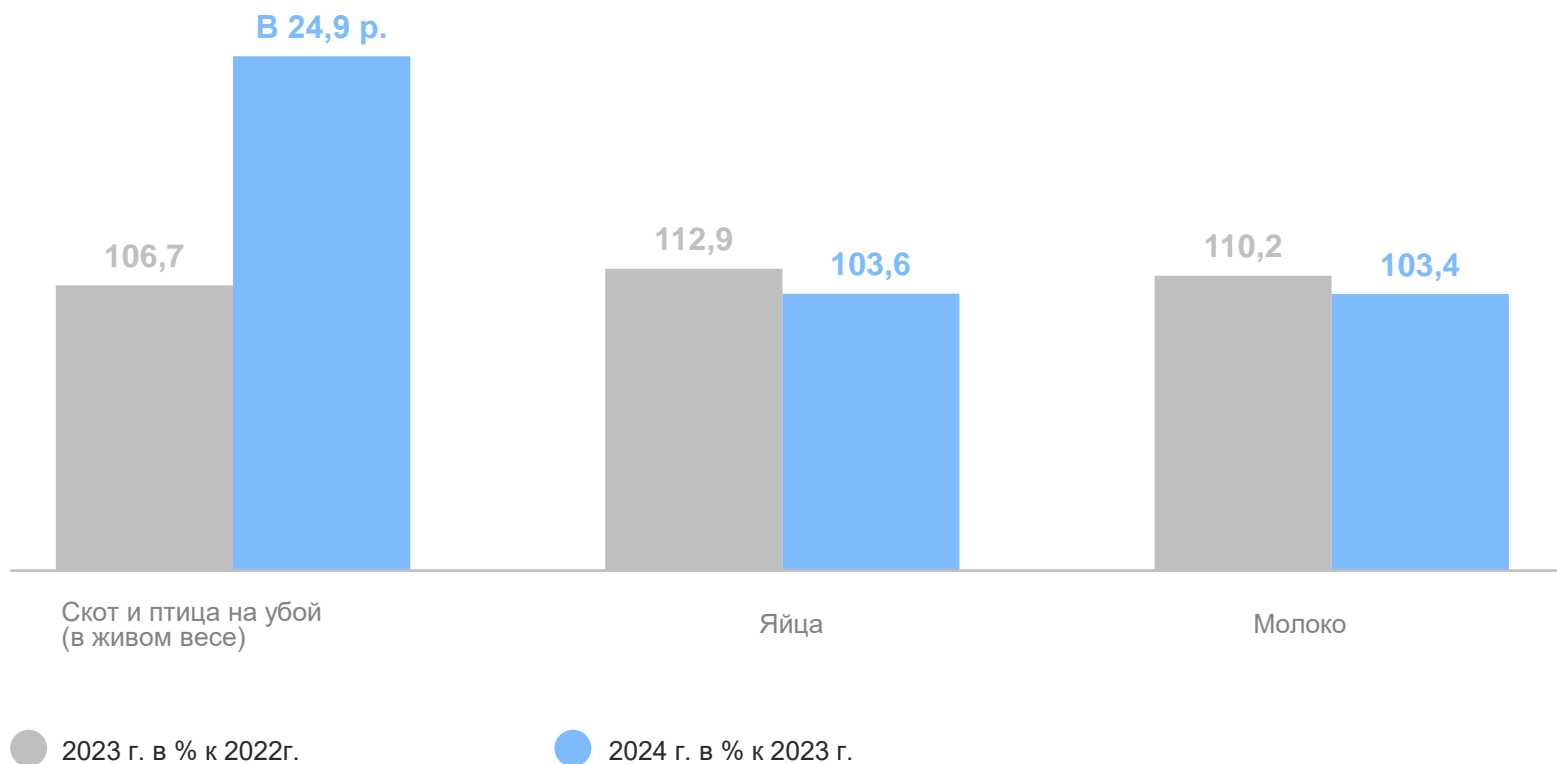
*Валовой сбор зерновых и зернобобовых культур, включая кукурузу (в весе после доработки, по расчетным данным, в хозяйствах всех категорий) в январе – ноябре 2023 г. составил 1 188,9 тыс. тонн

СЕЛЬСКОЕ ХОЗЯЙСТВО

январь 2024 г.

СЕВЕРО-КАВКАЗСТАТ

Производство основных видов продукции животноводства
в хозяйствах всех категорий



ДЕЯТЕЛЬНОСТЬ АВТОМОБИЛЬНОГО ТРАНСПОРТА

январь 2024 г.

СЕВЕРО-КАВКАЗСТАТ

В % к январю 2023 г.



*Без субъектов малого предпринимательства

2

Оборот розничной торговли
и общественного питания

ОБОРОТ РОЗНИЧНОЙ ТОРГОВЛИ И ОБЩЕСТВЕННОГО ПИТАНИЯ

январь 2024 г.

СЕВЕРО-КАВКАЗСТАТ

Оборот розничной торговли, млрд рублей

К январю 2023 г. в %



всего по республике

4,5

126,8 ↑



пищевые продукты,
включая напитки и
табачные изделия

2,3

116,6 ↑



непродоволь-
ственные товары

2,2

138,4 ↑

ОБОРОТ РОЗНИЧНОЙ ТОРГОВЛИ И ОБЩЕСТВЕННОГО ПИТАНИЯ

январь 2024 г.

СЕВЕРО-КАВКАЗСТАТ

Структура формирования оборота розничной торговли по хозяйствующим субъектам, в % к итогу в фактически действовавших ценах



Оборот общественного питания

0,08 млрд рублей

К январю 2023 г.

67,3% ↓

3

Платные услуги населению

ПЛАТНЫЕ УСЛУГИ НАСЕЛЕНИЮ

январь 2024 г.

СЕВЕРО-КАВКАЗСТАТ

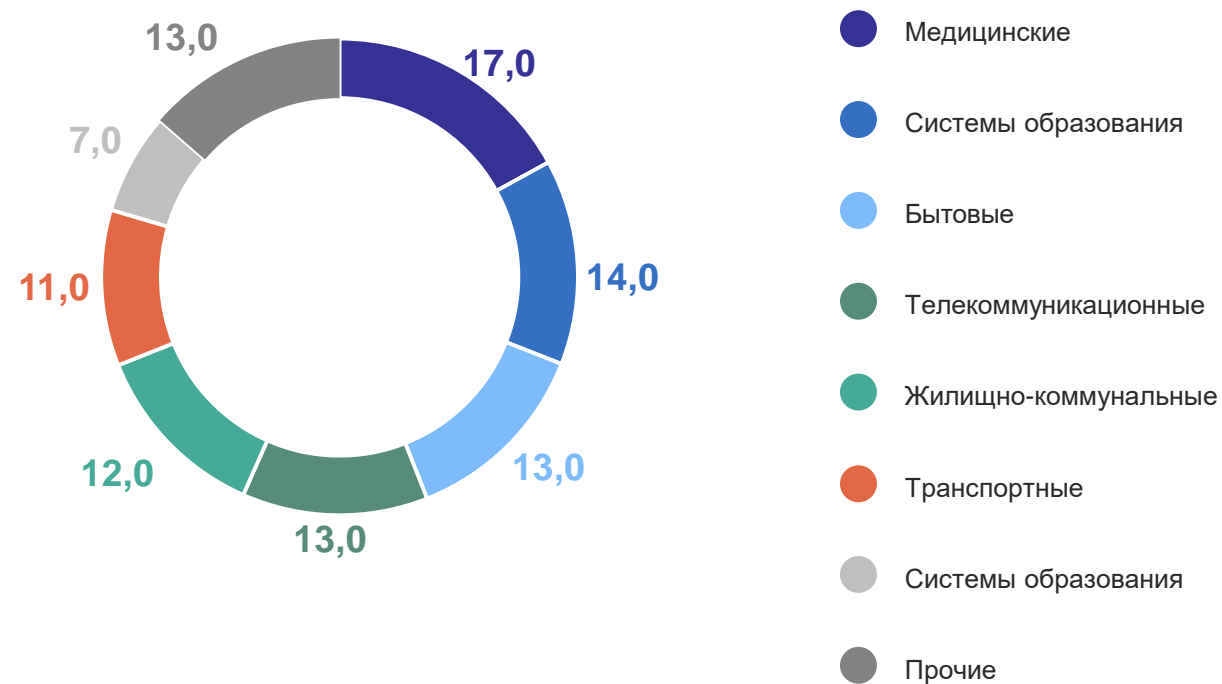
Объем платных услуг,
оказанных населению

816,4 млрд рублей

К январю 2023 г.

97,7% ↓

Структура объема платных услуг по видам
за январь в % к итогу

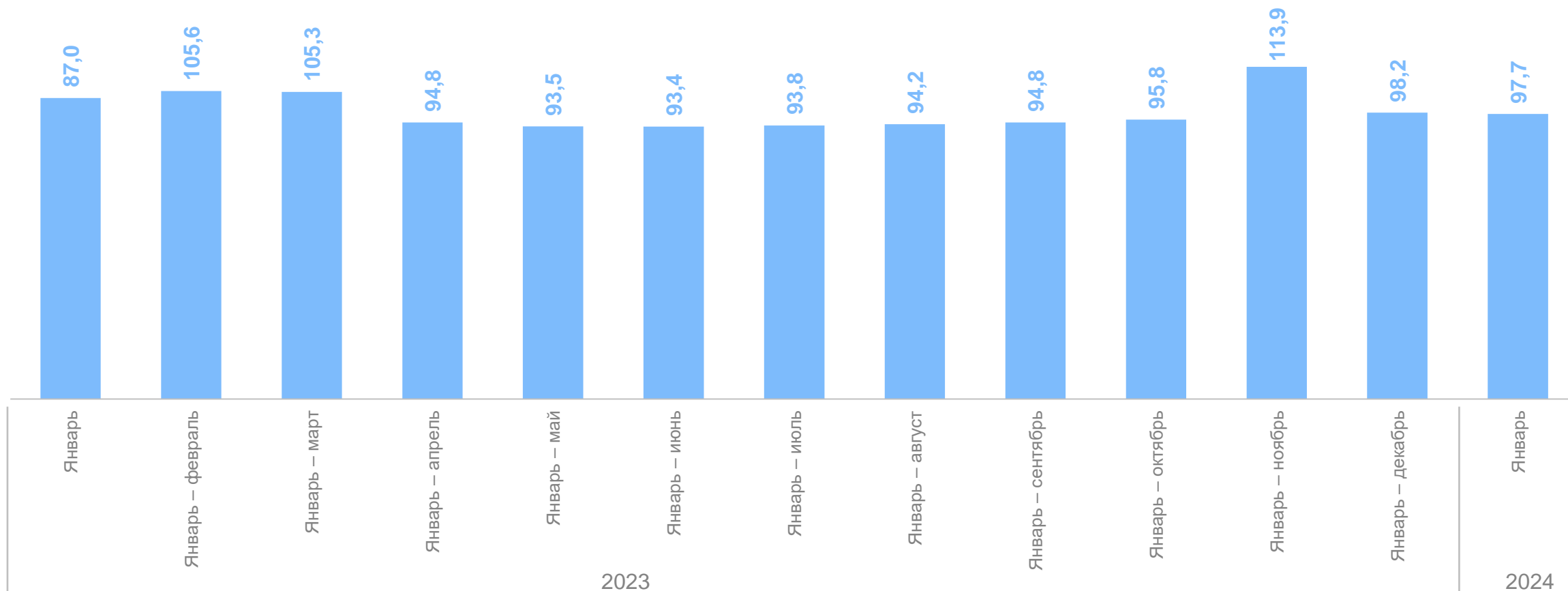


ПЛАТНЫЕ УСЛУГИ НАСЕЛЕНИЮ

январь 2024 г.

СЕВЕРО-КАВКАЗСТАТ

Объем платных услуг населению, в % к соответствующему периоду прошлого года



ИНДЕКСЫ ЦЕН И ТАРИФОВ

январь 2024 г. в % к декабрю 2023 г.

Индекс потребительских
цен и тарифов
на товары и услуги **100,4 ↑**

Продовольственные
товары **100,4 ↑**

Непродовольственные
товары **100,3 ↑**

Услуги **100,6 ↑**

● Повышение

● Понижение

● Без изменений

СЕВЕРО-КАВКАЗСТАТ

Сводный индекс цен на продукцию
(затраты, услуги) инвестиционного
назначения **99,8 ↓**

Индекс производителей
промышленных товаров,
реализуемых на внутренний рынок **101,5 ↑**

Индекс производителей
сельскохозяйственной продукции **116,2 ↑**

4

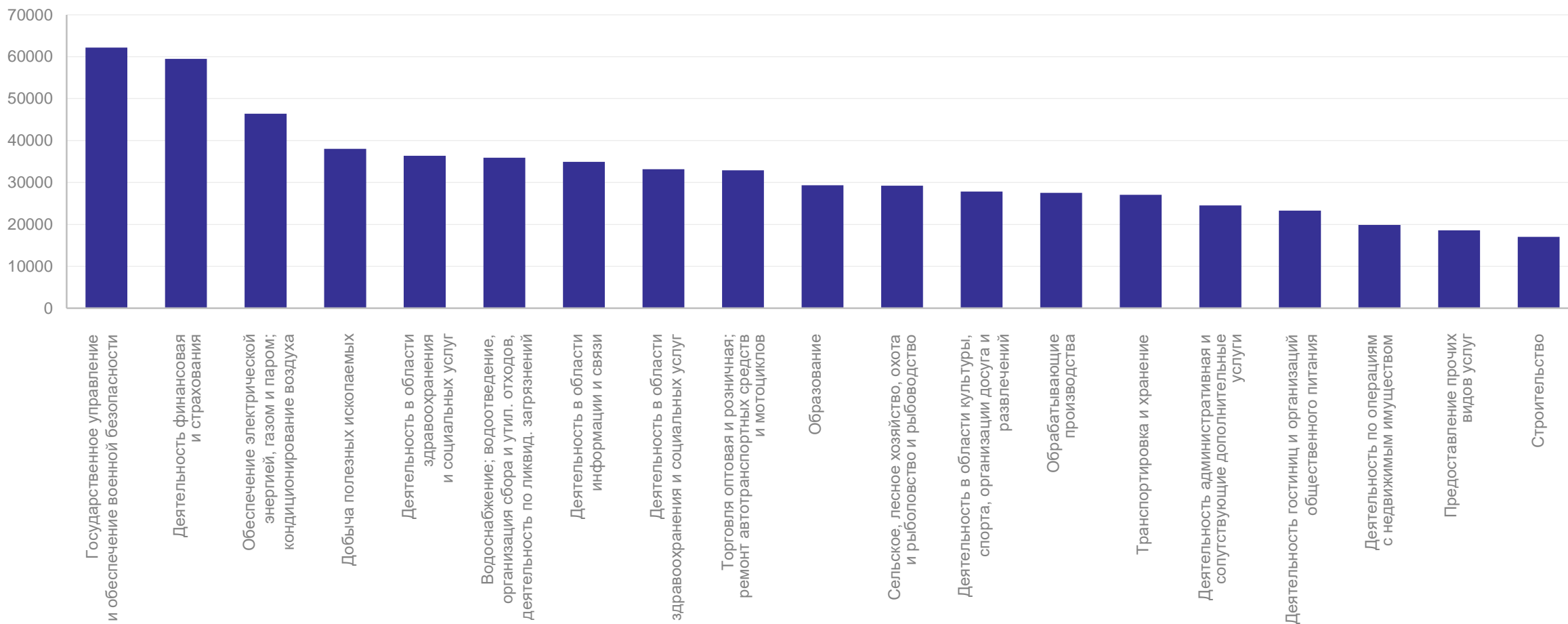
**Среднемесячная номинальная
начисленная заработная плата**

СРЕДНЕМЕСЯЧНАЯ НОМИНАЛЬНАЯ НАЧИСЛЕННАЯ ЗАРАБОТНАЯ ПЛАТА

январь 2024 г.

СЕВЕРО-КАВКАЗСТАТ

По отдельным видам экономической деятельности, рублей



СРЕДНЕМЕСЯЧНАЯ НОМИНАЛЬНАЯ НАЧИСЛЕННАЯ ЗАРАБОТНАЯ ПЛАТА

январь 2024 г.

СЕВЕРО-КАВКАЗСТАТ



Средняя номинальная
начисленная заработная плата

37,4 тыс. рублей



К январю 2023 г.

112,9% ↑

Реальная начисленная
заработная плата к январю –
ноябрю 2022 г.

105,4% ↑